

永明

彩虹強積金計劃

網上退休金
服務中心
僱主指南



開始體驗

隨時隨地 為您準備

網上退休金服務中心

歡迎瀏覽網上退休金服務中心！我們明白管理一個企業所面臨的挑戰，我們將與您攜手，讓您在網上退休金服務中心體驗快捷又方便的強積金行政服務，為您排憂解難。跟隨以下指南的每個步驟，準備感受輕鬆管理強積金的驚喜。



目錄

1	到訪網上退休金服務中心	2
2	首次登記	3
3	登入與登出	4
4	首頁 - 僱主帳戶總覽	5
5	我的帳戶	7
5.1	我的帳戶 – 我的資料	7
5.2	我的帳戶 – 電子服務選擇	9
5.3	我的帳戶 – 更改密碼	10
5.4	我的帳戶 – 更改用戶名稱	11
6	管理成員	12
7	供款	14
7.1	供款 – 網上遞交／未完成供款	14
7.2	供款 – 已處理的供款	17
7.3	供款 – 上載供款檔案	19
7.4	供款 – 查閱網上交易	20
8	電子報表	21
9	忘記密碼／登入編號	22
10	更多功能	24

1 到訪網上退休金服務中心

1. 到訪香港永明金融的首頁 www.sunlife.com.hk。

2. 在功能鍵選擇 **客戶登入** ➔ 選擇「**強積金**」。



3. 選擇「**永明彩虹強積金計劃**」。



4. 您已抵達**網上退休金服務中心**！

2 首次登記

如果您是初次使用的用戶，請按照以下步驟完成登記。如果您已完成登記，請直接登入。

1. 在登入頁面選擇「僱主」→「首次登記」。

2. 選擇您的強積金計劃 → 輸入您的登入編號及已登記的電郵以收取驗證碼 → 選擇 **下一步**。



小貼士：我們已透過電郵向您發放登入編號，請查閱電郵以收取您的登入編號。

3. 您將透過電郵收取**驗證碼**，輸入**6位數字**的**驗證碼** → 選擇 **下一步**。

4. 設定您的**用戶名稱及密碼** → **確認密碼** → 選擇 **遞交**。



備註：為保障您的個人資料，一次性驗證碼將在發出後5分鐘失效。如有需要，請選擇「**重發驗證碼**」。

恭喜！您已完成登記。



小貼士：您可以創建自己的用戶名稱，**過程只需數分鐘！**

3 登入與登出

即將完成！只要完成首次登記，您將可開始享受我們的網上服務。

登入

1. 前往**網上退休金服務中心** → 選擇「**僱主**」。
2. 選擇您的強積金計劃。
3. 輸入您的**登入編號／用戶名稱及密碼**。
4. 如果您想將登入資料儲存至您的裝置，以便日後更快捷地登入，請勾選「**記住我**」。
5. 選擇 **登入**，完成！



小貼士：如果您是現有客戶（即在**2020年10月5日**前已參加此計劃），您的**登入編號＝僱主編號＋00000**。



備註：如果您忘記了密碼，可以在此選擇「**忘記密碼**」以收取驗證碼並重設密碼。



登出

到訪網上退休金服務中心後，請登出。

1. 在上方功能鍵選擇「**登出**」。



小貼士：您完成操作後，請登出——特別是在使用共享裝置的情況！

2. 如確定需要登出，請選擇 **確認**。



備註：為保障您的帳戶資料，系統閒置**15分鐘**後將自動登出。

4 首頁 – 僱主帳戶總覽

登入後，您將直接進入僱主帳戶總覽頁面。您可以在這裡檢閱您的隸屬中心、登記成員、各基金資產分配的綜合摘要。

僱主帳戶總覽



小貼士：更重要的是，您可以一目瞭然地查閱有否未完成的供款及可用結餘。

備註：您可以隨時在上方功能鍵選擇「首頁」，返回此頁面。

小貼士：將滑鼠移到圓形圖以查閱**基金結餘**，點擊圓形圖則可前往「**過往基金價格查詢**」頁面。

過往基金價格查詢

永明強積金保守基金 (B類單位) - CRCPF-B

請選擇時段: 1年

請指定起訖日期: 由 至

基金價格資料 | 圖表 | 下載資料

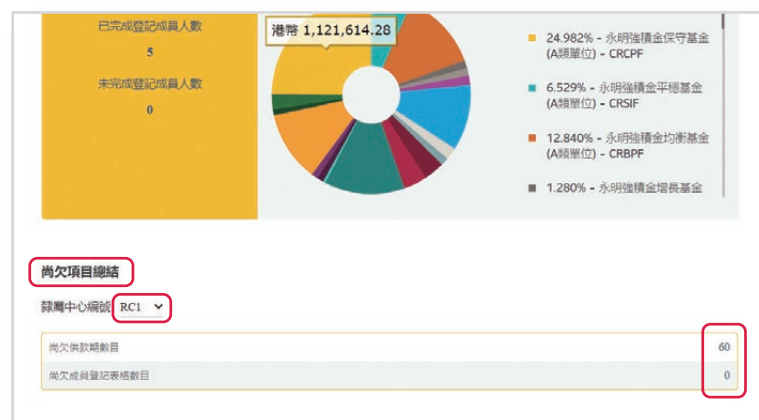
重要說明:
投資涉及風險。單位價格可升可跌，過往業績並不可作為未來表現之指引。詳情請參閱強積金計劃說明書。請注意，單位價格僅供參考。網站顯示的單位價格，未必能即時反映最新的單位價格。

請瀏覽香港永明金融的網站以參考永明強積金計劃的各成分基金的風險類別。

1. 選擇**指定的成份基金及時段／起訖日期**。
2. 選擇 **基金價格資料** 或 **圖表** 查閱詳情；或
3. 選擇 **下載資料** 下載 **CSV** 格式的過往基金價格。

尚欠項目總結

1. 向下移動頁面，在帳戶總覽下查閱**尚欠項目總結**。



小貼士：這裡會隨時提醒您有否未完成的供款期或待處理的成員登記表格。

2. 選擇**隸屬中心編號**選單，以選擇瀏覽其他隸屬中心（如有）。

3. 點選相應**尚欠供款期數目／成員登記表格數目**的數字，以查閱詳情。



小貼士：您將會直接進入**網上遞交／未完成供款**頁面，以繼續處理有未繳清供款或供款與紀錄不符的供款期。

選擇帳戶類別

僱主現金帳戶		僱主沒收權益帳戶		
日期	詳情	支出 (港元)	存入 (港元)	結餘 (港元)
現金帳戶交易摘要 八月 2019				
01/08/2019	期初結餘			0.00
22/08/2019	支票付款 支票號碼: # 41620202 支票收悉日: 22/08/2019	-	3,000.00	-
23/08/2019	支票付款 支票號碼: # 20201743 支票收悉日: 23/08/2019	-	3,000.00	-
03/09/2019	期末結餘			6,000.00
	儲備結餘 ¹			0.00
	可用結餘			6,000.00

註
1. 儲備結餘指保留作供款分配的現金款額。

備註:
以上為截至今日的資料。過往資料請參閱相關僱主報表。

請瀏覽香港永明金銀的 網站以參考永明彩虹強積金計劃的成份基金的最新風險級別。

4. 向下移動頁面以查閱**僱主現金帳戶／僱主沒收權益帳戶**詳情。

5 我的帳戶

5.1 我的帳戶 – 我的資料

您可以在**我的資料**頁面查閱現有公司資料，包括：聯絡人、隸屬中心詳情等。



1. 您最近期的公司資料將顯示於**僱主資料**一欄。



小貼士：您可以透過點選「**僱主資料**」或「**隸屬中心**」，以切換查閱您的公司資料及其隸屬中心資料。

2. 點選「**隸屬中心**」查閱詳情 → 點選「>」以選擇欲查閱的個別隸屬中心。



小貼士：您可以在此綜合查閱所有以**隸屬中心編號**排序的隸屬中心。

3. 您將會看到該隸屬中心的詳細資料，包括收款人、發放薪金形式等。

Sun Life 永明金融

首頁 我的帳戶 管理成員 供款 電子報表

語言 中文 | 登出

我的資料

僱主資料 **隸屬中心**

隸屬中心名稱 ABC REPORTING CENTRE	收款人 GOOD FUTURE COMPANY LIMITED
隸屬中心編號 RC1	發放薪金形式 Monthly

4. 向下移動頁面以查閱主要及其他聯絡人。

主要聯絡人 其他聯絡人 點擊切換

所有主要聯絡人資料 全部下載

聯絡人 HO YING CHUN	職位 CHIEF HR OFFICER
負責的行政功能 <input checked="" type="checkbox"/> 登記 <input checked="" type="checkbox"/> 供款 <input checked="" type="checkbox"/> 成員尋職 <input checked="" type="checkbox"/> 資產轉入	
聯絡電話 電話號碼 工作 +852 2345 6789	電郵地址 工作 *****@email.com

返回

5. 選擇 **返回** 以返回至**隸屬中心列表**頁面。

5.2 我的帳戶 – 電子服務選擇

您可以在這裡更改希望收取受監管／非受監管通知的方式。



1. 您可以查閱您通訊方式的現時設定。

通訊方式

現時設定

受監管通知	非受監管通知
書面文件	電子通訊

閣下可揀選以下方式更改設定

受監管通知：☒ 電子通訊 ☐ 書面文件

非受監管通知：☒ 電子通訊 ☐ 書面文件

電子通訊的條款及細則：
受監管的文件，包括但不限於參與權主通知書、基金便覽、強積金計劃說明書及其補充資料
非受監管的文件，包括但不限於強積金付款結算書、核對收據
要登記這項服務，必須提供貴公司聯絡人的電郵地址。登記後，本公司將不再寄寄報表。我們將以電郵通知貴公司在網上退休金服務中心查詢相關的文件。如貴公司欲更改電郵地址或取消此項服務，請至少在14天前透過本公司之網上退休金服務中心或聯絡客戶服務熱線通知，或填妥及寄回資料更改表格給本公司辦理。
選擇此電子通訊服務並提交即代表：
本公司明白以上服務詳情及條款並同意參加此項服務，電郵通知將發送至本公司之聯絡人(或隸屬中心聯絡人，如適用)在本計劃的強積金帳戶的電郵地址。

遞交



小貼士：支持環保！您可以在此選擇以電子通訊方式接收電子報表。



備註：緊記**定期檢閱**您指定的**電郵信箱**，包括垃圾郵件信箱。

2. 點選「電子通訊／書面文件」以選擇您希望收到我們通知的方式 → 選擇 **遞交**。

閣下可揀選以下方式更改設定

受監管通知：☒ 電子通訊 ☐ 書面文件

非受監管通知：☒ 電子通訊 ☐ 書面文件

遞交

5.3 我的帳戶 — 更改密碼



在上方功能鍵選擇
「我的帳戶」→「更改密碼」。

1. 輸入您的**現有密碼**及**新密碼**。

A screenshot of the '更改密碼' (Change Password) page. The page title is '更改密碼'. Below it, the instruction '請輸入您的現有及新密碼。' is displayed. There are three main input sections: '現有密碼' (Current Password) with a sub-field '輸入現有密碼', '新密碼' (New Password) with a sub-field '輸入新密碼', and a '確認新密碼' (Confirm New Password) section with a sub-field '再輸入新密碼'. A '提示' (Hint) link is next to the '輸入新密碼' field. At the bottom, there are two buttons: '重設' (Reset) and '遞交' (Submit).

小貼士：您可以點選「**提示**」以查閱有關設定新密碼的要求。

2. 再次輸入新密碼以進行**確認** ➔ 選擇 **遞交**。

A screenshot of the '更改密碼' (Change Password) page, showing the form after the user has entered their passwords. The '現有密碼' field now contains a masked password '*****'. The '新密碼' field also contains a masked password '*****'. The '確認新密碼' section has a sub-field '再輸入新密碼' which is highlighted with a red box. The '遞交' (Submit) button is now highlighted in yellow, while the '重設' (Reset) button remains grey.

5.4 我的帳戶 – 更改用戶名稱



在上方功能鍵選擇「我的帳戶」→「更改用戶名稱」。

1. 輸入您的現時用戶名稱及新用戶名稱。



小貼士：如果您未設定用戶名稱，這個功能鍵會顯示為「設定用戶名稱」。

2. 選擇 **遞交**。



小貼士：您可以點選「提示」以查閱有關設定新用戶名稱的要求。

6 管理成員

想查閱個別成員的詳細資訊？**管理成員**頁面為您整合所有成員的資料，讓您管理成員更簡易快捷。




在上方功能鍵選擇「管理成員」。



小貼士：您知道可以使用哪些成員資料來進行搜索嗎？

- 香港身份證／護照號碼
- 成員編號
- 英文姓名（先姓後名）

1. 您可以在搜索欄輸入相關成員資料以搜尋成員 ➔ 點選 .
2. 此處將顯示所有具匹配結果的成員。



3. 點選相應列的  以升降排序查閱結果。

4. 點選 以查閱個別成員資料。



管理成員

輸入香港身份證 / 護照號碼或成員編號或英文姓名(先姓後名)

所有成員結果

隸屬中心編號	成員姓名	成員編號	香港身份證 / 護照號碼
RC1	CHAN TAI MAN	12345678	M888***
<p>成員姓名 (英文) CHAN TAI MAN</p> <p>成員姓名 (中文) 陳大文</p> <p>成員編號 12345678</p> <p>香港身份證 / 護照號碼 M888***</p> <p>出生日期 08/08/1988</p> <p>受僱日期 11/11/2018</p> <p>參加強積金計劃日期 11/11/2018</p> <p>有關入息 (根據最新的供款期 01/05/2020-31/05/2020) HK\$ 10,000.00</p>			
RC1	HIO YING CHUN	12345678	M888***
RC1	WONG SIU MING	12345678	F666***
RC1	CHEUNG MEI YEE	12345678	Z444***

小貼士：機密！ 您可在此處瀏覽的成員資料包括：

- 成員姓名 (中英文)
- 成員編號
- 香港身份證 / 護照號碼
- 出生日期
- 參加強積金計劃日期
- 受僱日期
- 有關入息



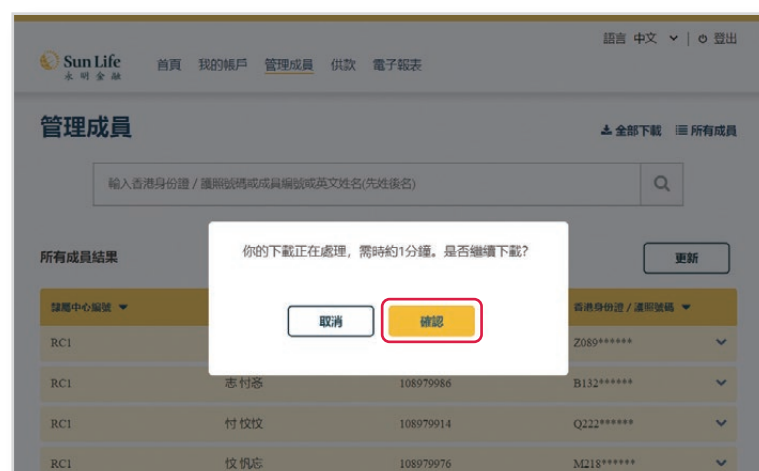
管理成員

輸入香港身份證 / 護照號碼或成員編號或英文姓名(先姓後名)

全部下載 所有成員

5. 您亦可以選擇「**所有成員**」以顯示全部成員結果。

6. 要以 CSV 格式下載所有成員資料，請選擇「**全部下載**」。



管理成員

輸入香港身份證 / 護照號碼或成員編號或英文姓名(先姓後名)

全部下載 所有成員

你的下載正在處理，需時約1分鐘。是否繼續下載？

取消 確認

隸屬中心編號	成員姓名	成員編號	香港身份證 / 護照號碼
RC1			Z089*****
RC1	志利志	108979986	B132*****
RC1	付汶汶	108979914	Q222*****
RC1	汶利志	108979976	M218*****

7. 如果確認下載所有成員的資料，選擇 **確認**；下載需時約一分鐘。

7 供款

7.1 網上遞交／未完成供款

我們知道處理強積金的事情可能繁重而複雜，有了新版網上退休金服務中心，計算和進行供款從未如此簡單。



在上方功能鍵選擇

「供款」→「網上遞交／未完成供款」。



1. 點選**此選單**以切換個別隸屬中心。

2. 您可以在此處查閱相關供款期未完成的供款，並於網上遞交供款 → 點選「>」以選擇欲處理的供款期。



3. 將進入供款通知書頁面的「**未處理的供款 — 現時供款**」一列。



重要事項：在處理提交供款資料前，請細閱「**重要說明**」。

● 已處理的供款：

點擊以查閱已選擇的供款期裡成員已完成的供款（如有）。

● 未處理的供款：

點擊以繼續處理未完成的供款。

3. 未處理的供款下，分別有 4 個不同的功能列：

如須處理成員離職，請先輸入有關入息及 / 或基本薪金然後再輸入最後受僱日期。

已處理的供款				未處理的供款			
現時供款		供款資料差異		已繳交部份供款		尚欠款項	
成員姓名	供款期 由 (日/月/年) 至 (日/月/年)	強制性供款	自願性供款	尚欠附加費 港幣\$	受僱日期 (日/月/年)		

小貼士：未處理的供款下，分別有 4 個不同的功能列。



現時供款	供款資料差異	已繳交部份供款	尚欠款項
最主要的功能列，以供僱主輸入所需供款資料	您或會在此處發現有計算問題的紀錄	可供查閱未繳清款項的供款	遞交供款資料後，您尚未繳交的款項將顯示在此，供您進一步處理付款

4. 在供款表中輸入僱員的有關入息及基本薪金 (如適用) ➡ 輸入相關資料後，系統將自動計算強制性供款、自願性供款 (如適用) 及尚欠附加費 (如適用)。

已處理的供款				未處理的供款			
現時供款		供款資料差異		已繳交部份供款		尚欠款項	
成員姓名	供款期 由 (日/月/年) 至 (日/月/年)	強制性供款	自願性供款	尚欠附加費 港幣\$	受僱日期 (日/月/年)		
成員編號	香港身份證號碼	有關入息 港幣	基本薪金 港幣	僱主供款 港幣	成員供款 港幣	僱主供款 港幣	成員供款 港幣
CHAN TAI MAN	1234567890	Z224*****	01/06/2020至30/06/2020	0.00	0.00	0.00	0.00
				0.00	0.00	0.00	0.00
已完成供款							
未完成供款				0.00	0.00	0.00	0.00
HO YIN CHUN	1234567890	L641*****	01/06/2020至30/06/2020	0.00	0.00	0.00	0.00
				0.00	0.00	0.00	0.00
已完成供款							
未完成供款				0.00	0.00	0.00	0.00
WONG SIU MING	1234567890	N007*****	01/06/2020至30/06/2020	0.00	0.00	0.00	0.00
				0.00	0.00	0.00	0.00
已完成供款							
未完成供款				0.00	0.00	0.00	0.00



備註：如果有成員離職，您可以申報其最後受僱日期。

成員編號	香港身份證號碼/護照號碼	有摺入息港幣	基本薪金港幣	僱主供款港幣	成員供款港幣	僱主供款港幣	成員供款港幣	港幣	華造列復日期(日/月/年)
CHAN TAI MAN 12345678 N007*****		25,000.00	0.00	1,250.00	1,250.00	0.00	50.00	0.00	13/12/2010
已免供款									
未免供款				1,250.00	1,250.00	0.00	50.00	0.00	
HO FU YAU 12345678 A421*****		25,000.00	0.00	1,250.00	1,250.00	0.00	0.00	0.00	28/08/2019
已免供款									
未免供款				1,250.00	1,250.00	0.00	0.00	0.00	

供款期 儲存 確認及查閱總結

5. 輸入所有必需資料後，向下移動頁面，選擇 **儲存**，您輸入的資料將被保存。

6. 如欲返回至另一個供款期，請選擇 **供款期**。

7. 如果確定要提交供款資料，選擇 **確認及查閱總結**。

語言 中文 | 登出

[首頁](#) [我的帳戶](#) [管理成員](#) [供款](#) [電子報表](#)

供款確認書

供款期由 01/06/2020 至 30/06/2020 隸屬中心編號 RCI

您的供款已經成功遞交。
交易號碼: 888888

交易詳情:
付款結算書編號: AB000123456789000
總供款額: 港幣 9,050.00

付款方法

支票

請將抬頭人為「永明信託有限公司-強積金」的劃線支票寄回行政管理人-卓豐金融服務有限公司（郵寄地址: 尖沙咀郵政局郵政信箱95868號）以支付以上供款款額。

為確保供款可以得到妥善處理，請在支票背面寫上以下資料：

1. 交易號碼、
2. 供款期、及
3. 僱主編號

強積金供款紀錄

請輸入供款付款日以提供強積金供款紀錄。

供款付款日

注意：
輸入供款付款日只為用作提供強積金供款紀錄，此日期不影響實際付款授權的過數日或銀行確認支票。

8. 就這麼簡單！您已完成供款提交程序，將進入「**供款確認書**」頁面並收取一組交易號碼。

9. 向下移動頁面以查閱更多，包括付款方法及列印**強積金供款紀錄**。

7.2 已處理的供款

在**已處理的供款**頁面，我們的網上退休金服務中心可讓您隨時查閱所有在24個月內已完成的供款期。



在上方功能鍵選擇
「供款」→「已處理的供款」。

按供款期查閱



1. 選擇欲查閱的供款期 → 選擇 **去**。
2. 選擇「>」以查閱個別供款詳情。



小貼士：您還可透過在搜索欄輸入資料進行篩選，或點選相應列的 ▼ 以上升或下降排序查閱結果。

按成員查閱

Sun Life 永明金融 首頁 我的帳戶 管理成員 供款 電子報表 用戶名稱 (abc@135) 語言 中文 | 登出

已處理的供款

供款期

成員

輸入香港身份證 / 護照號碼或成員編號或英文姓名(先姓後名)

成員姓名	隸屬中心編號	成員編號	香港身份證號碼 / 護照號碼
CHAN TAI MAN	RC1	929234	W088*****
HO YING CHUN	RC1	855740	Q219*****
WONG SIU MING	RC1	679801	U379*****
CHEUNG MEI YEE	RC1	256770	R377*****
LEE FU YAU	RC1	87268	O557*****
LAU WAI MAN	RC1	10004650	D377*****



小貼士：透過此欄在**供款期**及**成員**之間切換查閱。

1. 選擇「**成員**」→ 在搜索欄輸入成員資料以搜尋相關成員 → 點選 **Q**。
2. 此處將會顯示所有具匹配結果的成員 → 選擇「>」以查閱個別供款詳情。
3. 您將會看到該個別成員的供款紀錄。
4. 選擇「**全部下載**」以下載 CSV 格式的完整成員紀錄。

CHAN TAI MAN
成員編號: 123456 香港身份證號碼 / 護照號碼: W088***** 隸屬中心編號: RC1
以下為由01/07/2018至31/05/2020期間已完全處理的成員供款。

[全部下載](#)

供款期 (日/月/年)	交易日期 (日/月/年)	僱主強制性供款 (港幣)	成員強制性供款 (港幣)	僱主自願性供款 (港幣)	成員自願性供款 (港幣)	僱主自願性供款 2 (港幣)	成員自願性供款 2 (港幣)	附加費 (港幣)	總供款 (港幣)
01/05/2020 至 31/05/2020	18/06/2020	100.00	0.00	0.00	0.00	0.00	0.00	0.00	100.00
01/03/2020 至 31/03/2020	不適用	0.00	0.00	0.00	0.00	0.00	0.00	0.00	0.00
01/02/2020 至 29/02/2020	10/03/2020	733.11	733.11	0.00	0.00	0.00	0.00	0.00	1,466.22
01/01/2020 至 31/01/2020	11/02/2020	735.28	735.28	0.00	0.00	0.00	0.00	0.00	1,470.56
01/12/2019 至 31/12/2019	10/01/2020	733.11	733.11	0.00	0.00	0.00	0.00	0.00	1,466.22
01/11/2019 至 30/11/2019	10/12/2019	800.55	800.55	0.00	0.00	0.00	0.00	0.00	1,601.10
01/10/2019 至 31/10/2019	11/11/2019	757.04	757.04	0.00	0.00	0.00	0.00	0.00	1,514.08
01/09/2019 至 30/09/2019	10/10/2019	748.33	748.33	0.00	0.00	0.00	0.00	0.00	1,496.66

7.3 上載供款檔案

如果您希望／需要以檔案形式遞交您的供款資料，可以使用**上載供款檔案**功能。



備註：只接受以**XLS**、**CSV**及**TXT**為格式，且檔案大小少於**5MB**的供款檔案，請聯絡我們的客戶服務熱線或您的客戶經理以索取範本。



在上方功能鍵選擇
「供款」→「上載供款檔案」。



1. 點選 **瀏覽** 選擇欲上載的供款檔案。



小貼士：選擇 **×** 以取消上載所選的檔案；同一時間只能上載一個檔案。




2. 您將在以下框中看到所選的檔案名稱。

3. 選擇 **上載檔案** 以確認檔案上傳，完成！

7.4 查閱網上交易



您可以查閱您過去 24 個月的交易紀錄，清楚地掌握您曾經進行過的交易。



1. 首先選擇 ，系統將會準備該交易的報表。

2: 再選擇  以查閱該報表詳情。



小貼士：如果您看到個別交易只有  以供選擇，代表系統已有報表紀錄，或該交易為非供款的指示。請點選  以直接查閱詳情。

交易編號

狀況

點選圖像
以查閱詳情



小貼士：您可以透過「狀況」以監察交易進度，請緊記在供款日前遞交您的供款資料及供款。

8 電子報表

在**電子報表**頁面，您現在可以以最環保及方便的方式，查閱並下載您的電子報表。



小貼士：您可以在此查閱過去**24個月**內發出的報表。



在上方功能鍵選擇「**電子報表**」。

1. 選擇隸屬中心。
2. 選擇報表的**類別及時段**。



備註：您知道您可以在此查閱哪些報表嗎？

- 供款
- 登記
- 資產轉入／轉出
- 其他

3. 選擇 **查閱報表**。
4. 您即可**下載**並查閱按照類別排序的**電子報表及信件**。

9 忘記密碼／登入編號

如果忘記密碼或登入編號，現在您可以使用驗證碼輕鬆地重設新密碼 — 就像首次登記一樣簡單！

忘記密碼

1. 在登入頁面選擇「僱主」→ 選擇「忘記密碼」。



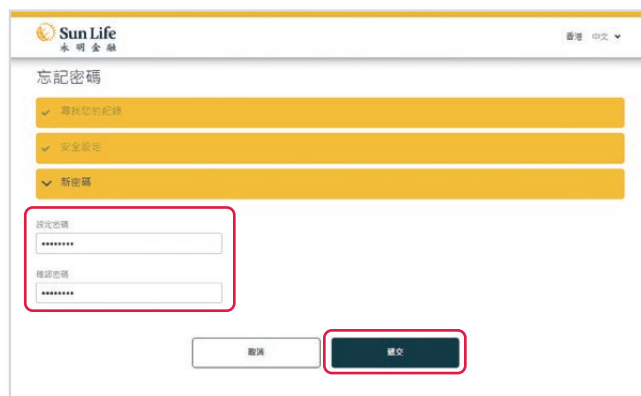
2. 選擇您的強積金計劃，輸入**登入編號／用戶名稱**，並輸入**已登記的電郵**以收取驗證碼 → 選擇 **下一步**。



3. 您將透過電郵收取驗證碼，輸入**6位數字的驗證碼** → 選擇 **下一步**。



4. 設定**新密碼** → **確認密碼** → 選擇 **遞交**。



忘記登入編號

1. 在登入頁面選擇「僱主」→ 選擇「忘記登入編號」。

2. 選擇您的強積金計劃，輸入僱主編號，並輸入已登記的電郵以收取驗證碼 → 選擇 **下一步**。

3. 您將透過電郵收取驗證碼，輸入6位數字的驗證碼 → 選擇 **下一步**。

4. 系統將顯示您的登入編號，以便您日後登入。





小貼士：如果忘記用戶名稱，請使用登入編號登入。登入後，系統將顯示您的用戶名稱；如需要重設用戶名稱，可在上方功能鍵選擇「我的帳戶」→「更改用戶名稱」。

10 更多功能

急不及待想探索網上退休金服務中心？在**頁尾導覽**，我們還集合了更多滿足您需求的功能。

在任何一個頁面向下移動至最底，以查閱頁尾導覽。

注意事項	支援	基金資料/計算機	聯絡我們
最新消息	查詢方法	最新基金價格	海濱廣場一座10樓 香港九龍紅磡德豐街18號
服務承諾	常見問題	過往基金價格查詢	 谷歌地圖
	表格及刊物	基金表現	 致電我們
	行政程序	首次供款計算機	
	詞彙	長期服務金/遣散費計算機	

最新消息

我們將在此及時向您發佈最新消息及任何修訂。密切留意我們的更新！



表格及刊物

您可以在此查閱最常用的表格及刊物列表。



行政程序

點選此項目，以了解更多關於行政程序的詳情。



首次供款計算機

只需輸入簡單資料，即可計算您需為僱員繳付的首次供款款項（只供參考）。



立即登入網上退休金服務中心，體驗更多！

香港永明金融有限公司

(於百慕達註冊成立之有限責任公司)

香港九龍紅磡紅鸞道18號祥祺中心A座16樓

行政管理人：

卓譽金融服務有限公司

香港九龍紅磡德豐街18號海濱廣場一座10樓

永明退休金計劃熱線：(852) 3183 1888

傳真：(852) 3183 1889

www.sunlife.com.hk

永明金融集團成員之一 總公司設於加拿大多倫多

由香港永明金融有限公司刊發

2020年10月編印